

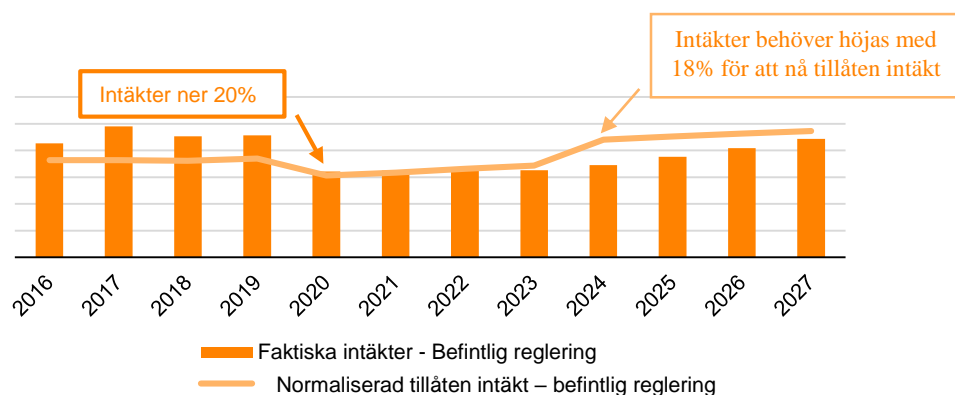


# Konsekvensanalys efter Ei:s föreslagna förändringar av rådande regelverk

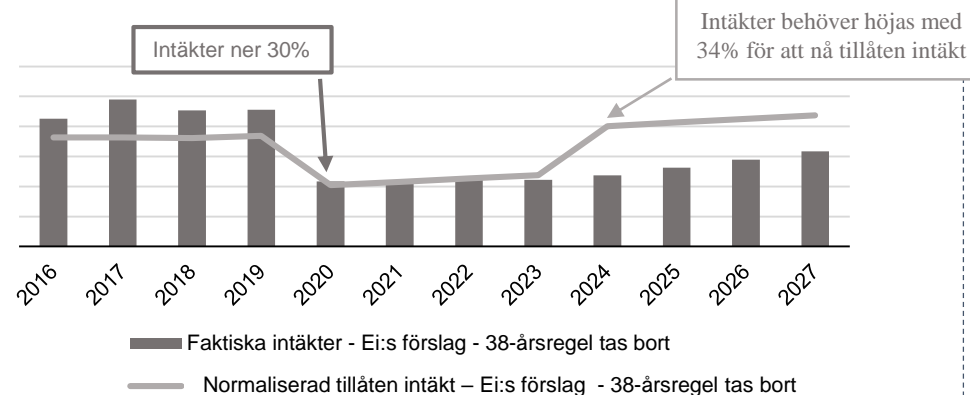
# Exempelbolag 1: Ellevio – Höga investeringar – höga priser

Miljoner SEK

- Förväntade faktiska intäkter -



- Förväntade faktiska intäkter -



1

Befintlig reglering:

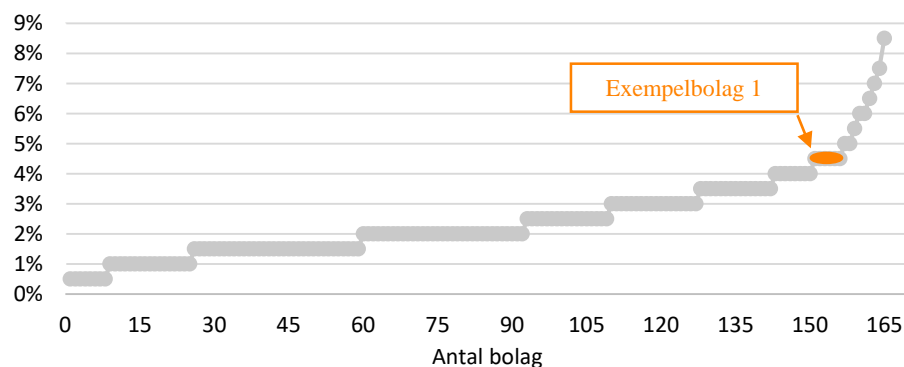
2016-2019: 5,85%

2020-2023: 5,07%

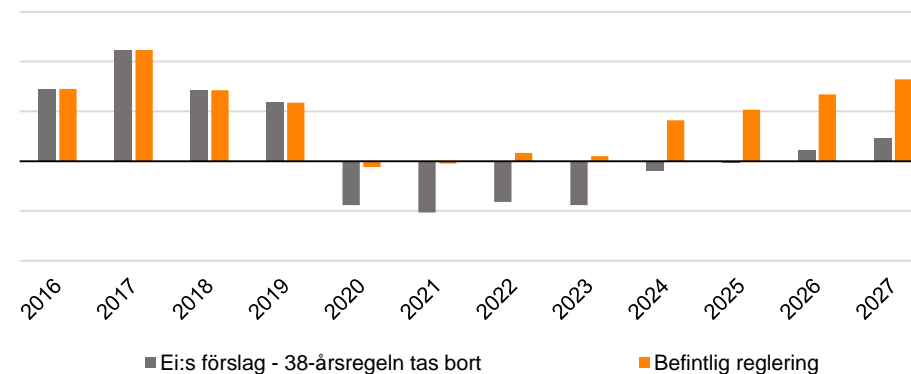
2024-2027: 5,67%

38-årsregeln bibehålls

- Investeringar – Procent av NUAK 2016-2019 -



- Resultat efter investeringar -



2

Ei:s förslag:

2016-2019: 5,85%

2020-2023: 2,47%

2024-2027: 5,05%

38-årsregeln tas bort

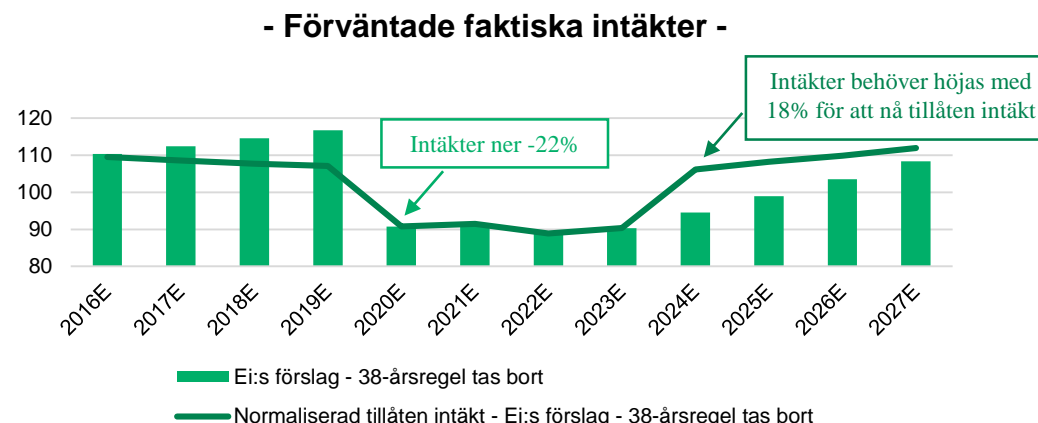
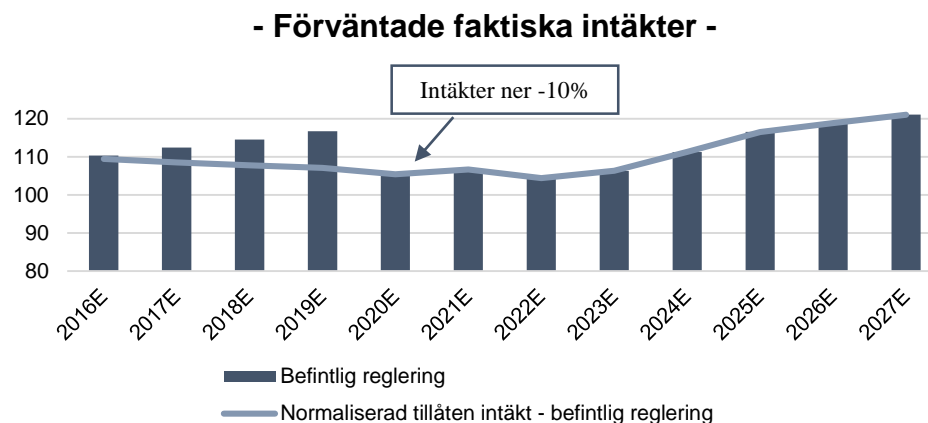


# Exempelbolag 2: Låga investeringar – höga priser

Miljoner SEK

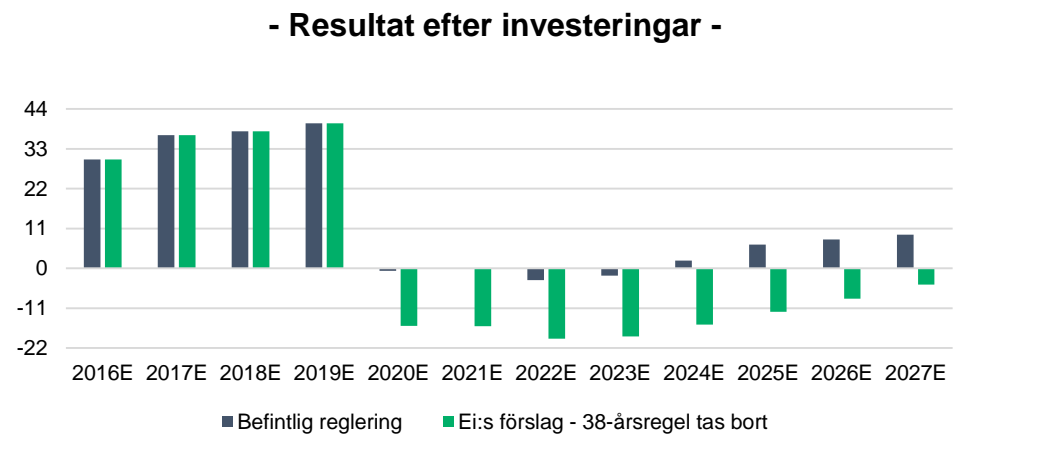
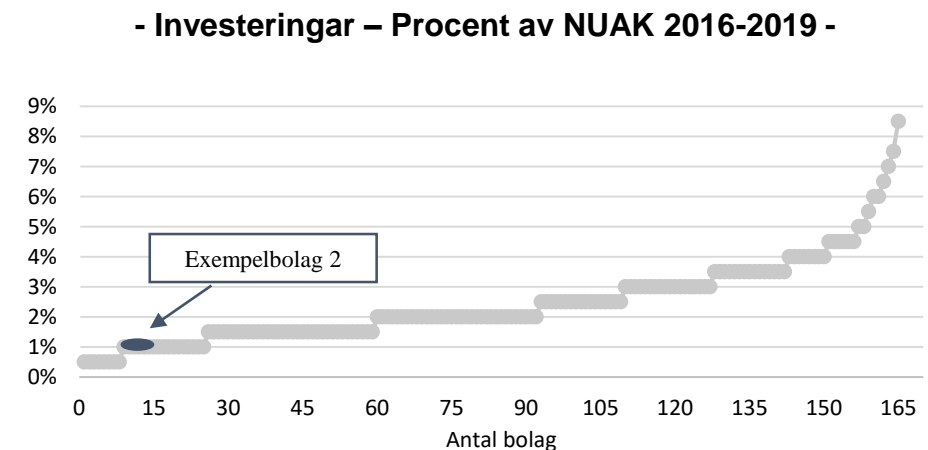
**1**

**Befintlig reglering:**  
 2016-2019: 5,85%  
 2020-2023: **5,07%**  
 2024-2027: **5,67%**  
 38-årsregeln bibehålls



**2**

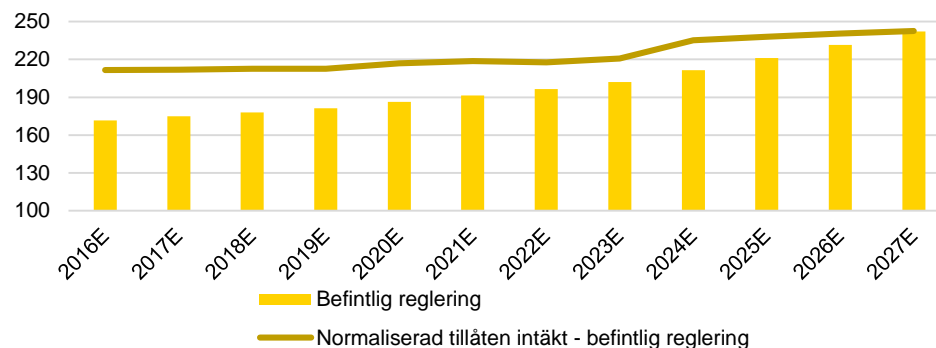
**Ei:s förslag:**  
 2016-2019: 5,85%  
 2020-2023: **2,47%**  
 2024-2027: **5,05%**  
 38-årsregeln tas bort



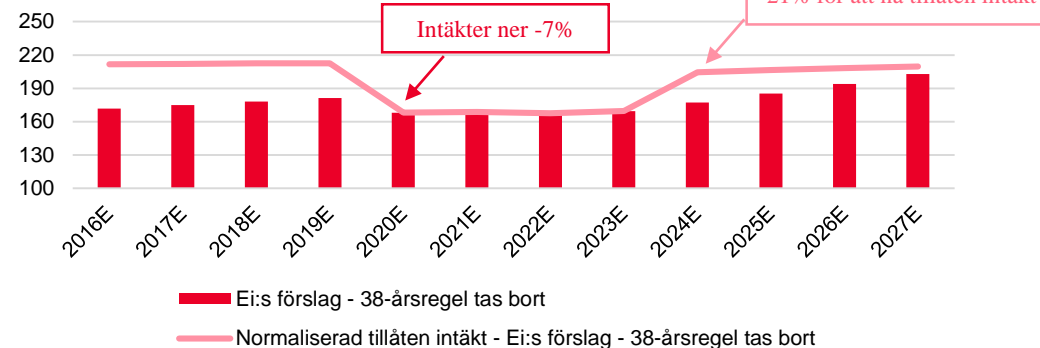
# Exempelbolag 3: Genomsnittliga investeringar – låga priser

Miljoner SEK

- Förväntade faktiska intäkter -



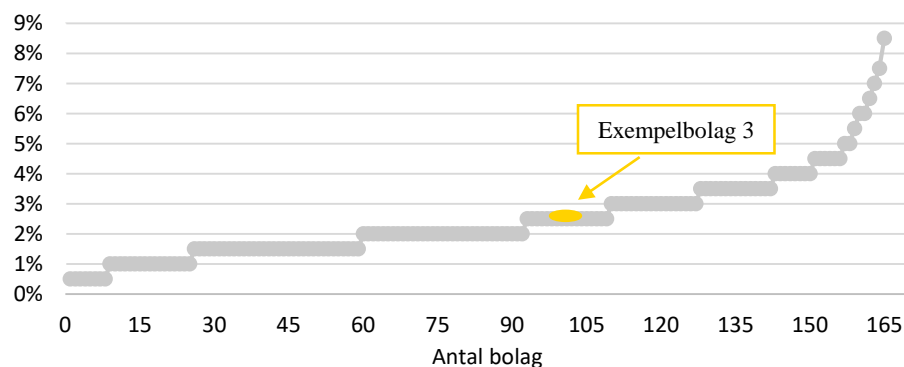
- Förväntade faktiska intäkter -



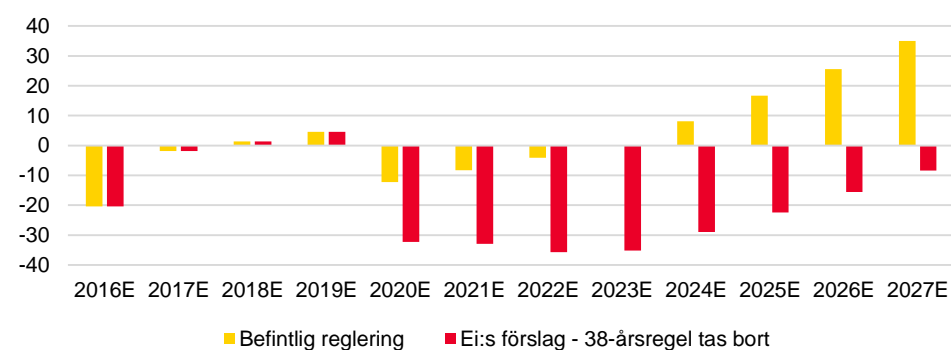
**1**

**Befintlig reglering:**  
 2016-2019: 5,85%  
 2020-2023: **5,07%**  
 2024-2027: **5,67%**  
 38-årsregeln bibehålls

- Investeringar – Procent av NUAK 2016-2019 -



- Resultat efter investeringar -



**2**

**Ei:s förslag:**  
 2016-2019: 5,85%  
 2020-2023: **2,47%**  
 2024-2027: **5,05%**  
 38-årsregeln tas bort

**ELLEVIO**

**Vi tar elen hem till dig.**