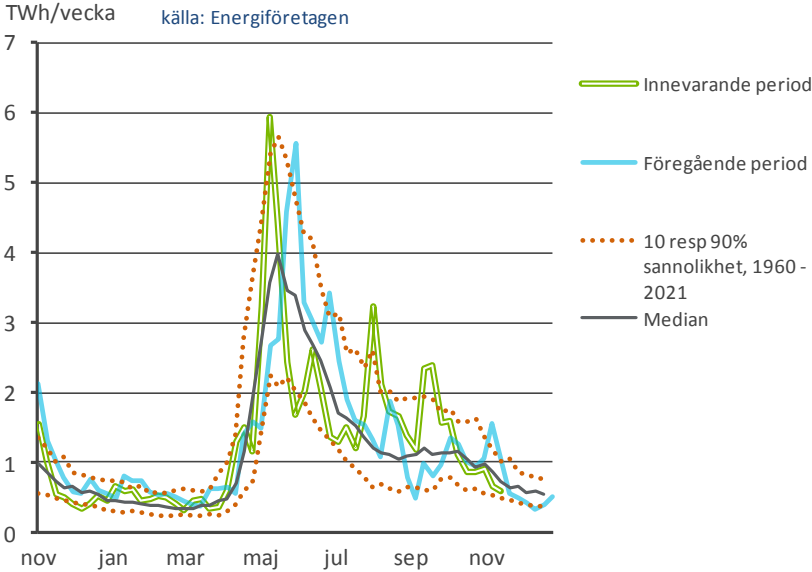
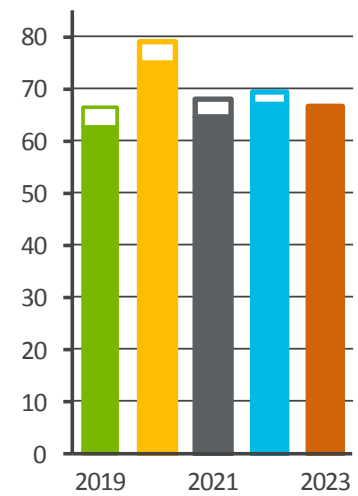


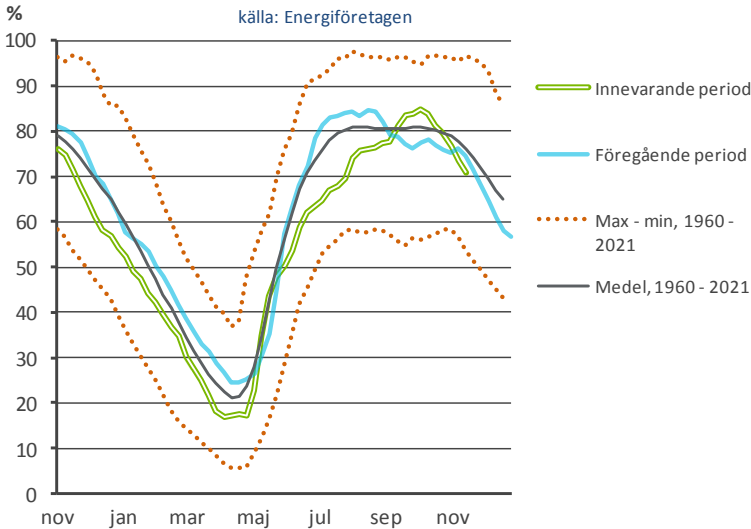
Tillrinningsenergi per vecka



Akkumulerad tillrinningsenergi



Fyllnadsgrad i svenska vattenmagasin (100%= 33,7 TWh)



□ Helårsvärde
■ Årsvärde t.o.m. ve 47

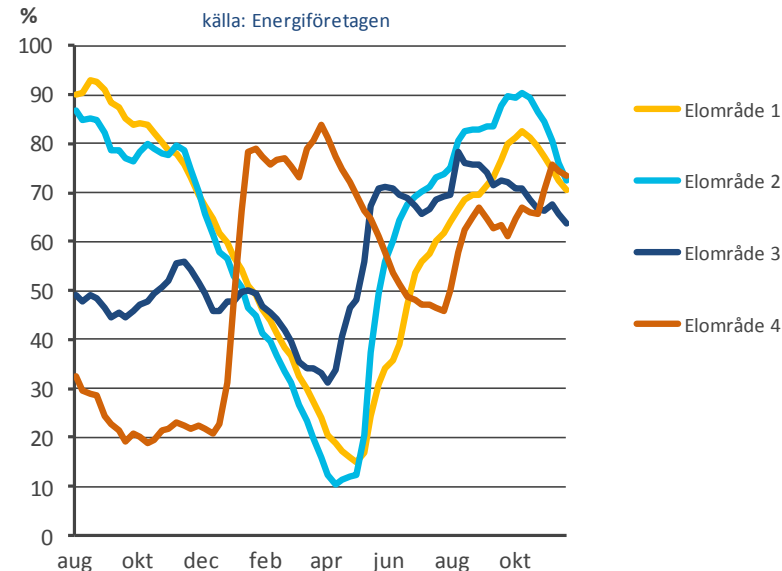
Beräknad tillrinningsenergi för vecka 2023-47 blev 599 GWh, vilket är 83 % av medianvärdet under perioden 1960-2022.

Det totala magasinets energiinnehåll är beräknat till 24 091 GWh denna vecka.

Magasinsändring under veckan från 73,5 % till 70,8 % (vid veckans slut).

Medelvärdet för magasin-fyllnaden under perioden 1960-2022 är 76,0 %.

Fyllnadsgrad i vattenmagasin per elområde



Elområde	Procent	GWh
SE1	70,4	10 423
SE2	72,6	11 385
SE3	63,8	2 118
SE4	73,5	165