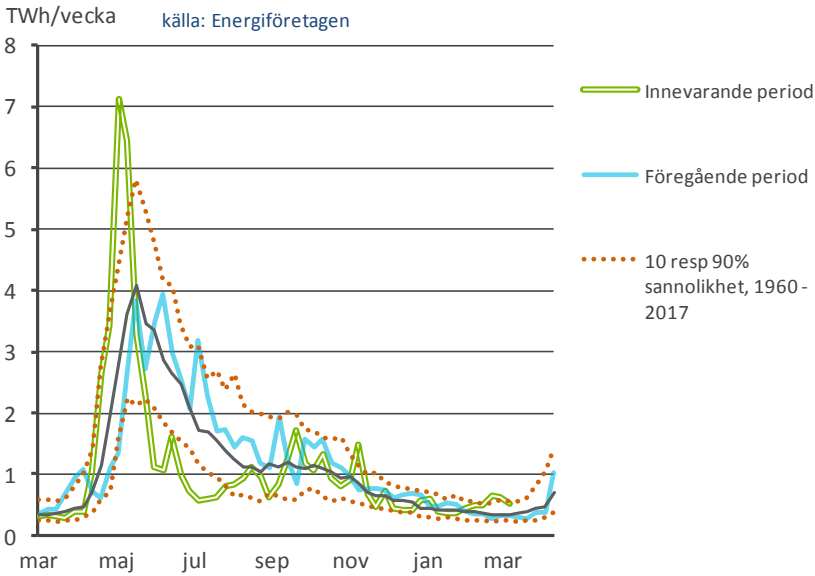
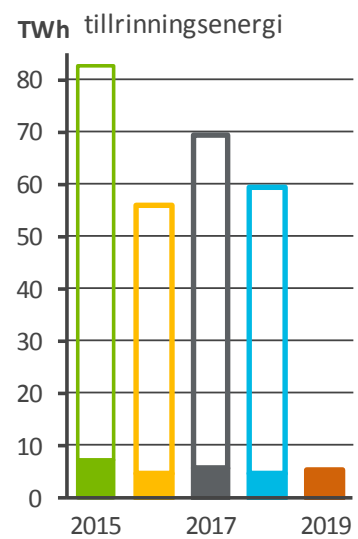


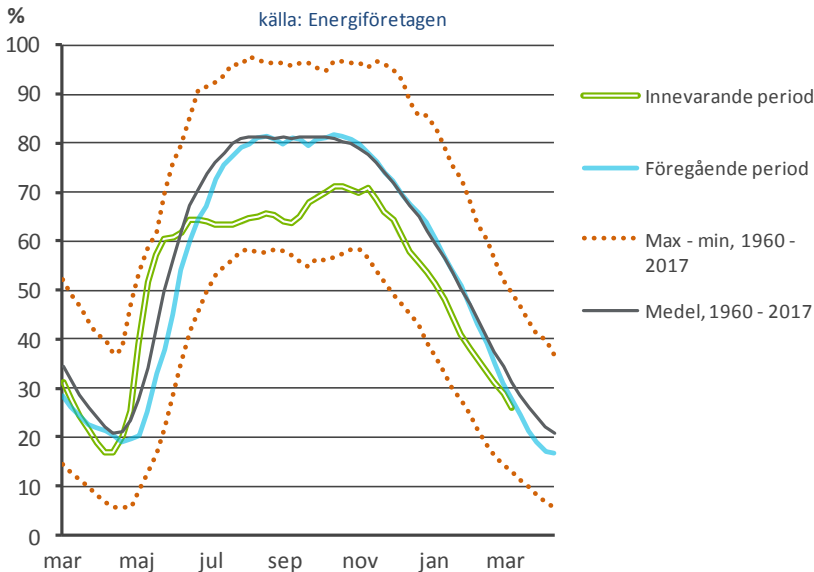
Tillrinningsenergi per vecka



Akkumulerad



Fyllnadsgrad i svenska vattenmagasin (100%= 33,7 TWh)



□ Helårsvärde
■ Årsvärde t.o.m. ve 11

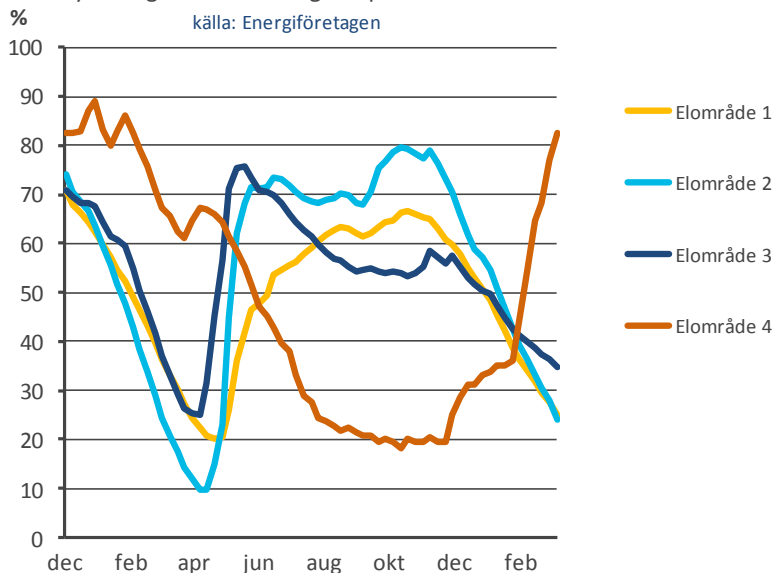
Beräknad tillrinningsenergi för vecka 2019-11 blev 509 GWh, vilket är 154 % av medianvärdet under perioden 1960-2017.

Det totala magasinets energiinnehåll är beräknat till 8 711 GWh denna vecka.

Magasinsändring under veckan från 28,8 % till 25,9 % (vid veckans slut).

Medelvärdet för magasin-fyllnaden under perioden 1960-2017 är 31,3 %.

Fyllnadsgrad i vattenmagasin per elområde



Elområde	Procent	GWh
SE1	25,1	3 716
SE2	24,1	3 797
SE3	34,8	1 013
SE4	82,4	185