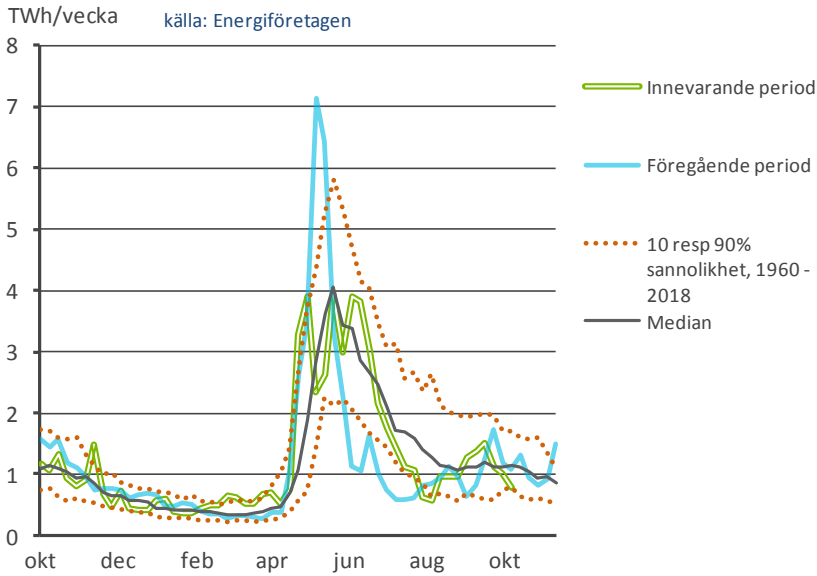
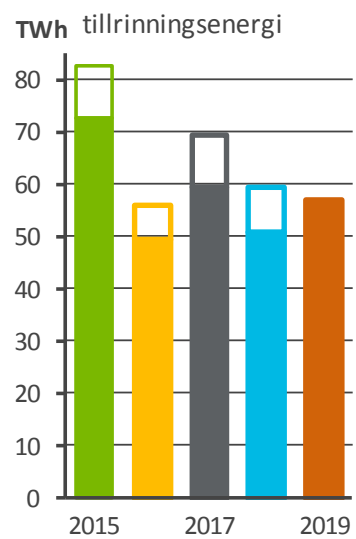


Tillrinningsenergi per vecka

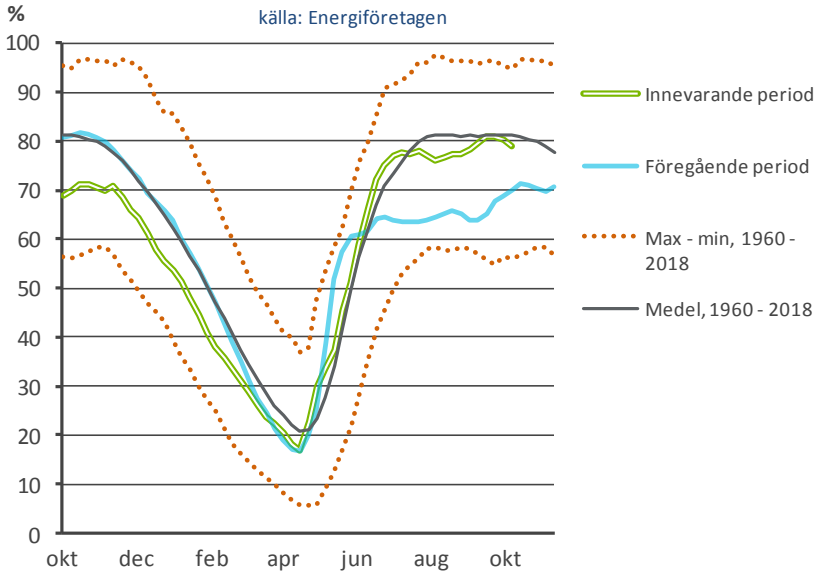


Akkumulerad



□ Helårsvärde
■ Årsvärde t.o.m. ve 41

Fyllnadsgrad i svenska vattenmagasin (100%= 33,7 TWh)



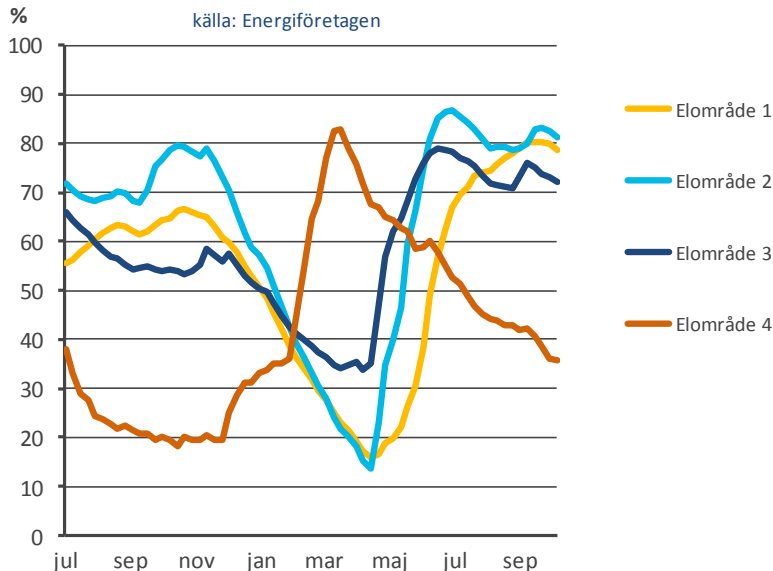
Beräknad tillrinningsenergi för vecka 2019-41 blev 780 GWh, vilket är 69 % av medianvärdet under perioden 1960-2018.

Det totala magasinets energiinnehåll är beräknat till 26 634 GWh denna vecka.

Magasinsändring under veckan från 80,3 % till 79,1 % (vid veckans slut).

Medelvärdet för magasin-fyllnaden under perioden 1960-2018 är 81,1 %.

Fyllnadsgrad i vattenmagasin per elområde



Elområde	Procent	GWh
SE1	78,8	11 677
SE2	81,2	12 778
SE3	72,0	2 099
SE4	35,7	80