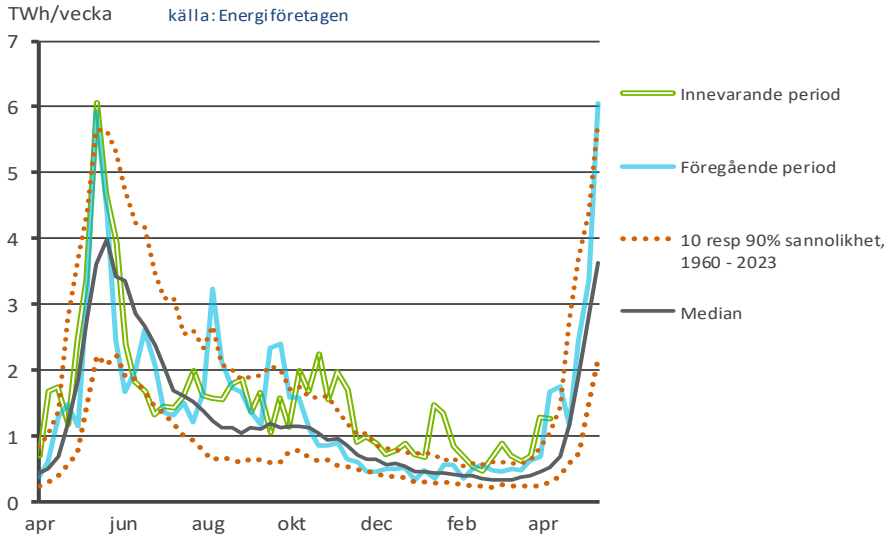
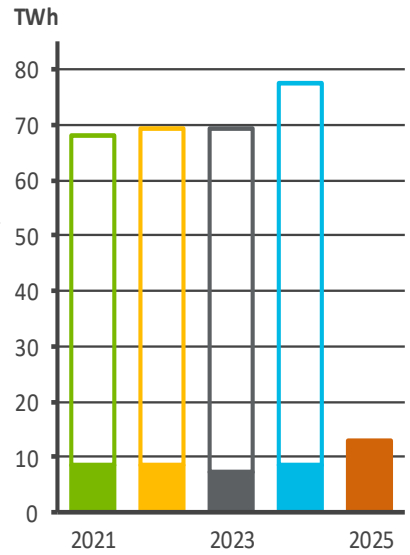


Tillrinningsenergi per vecka

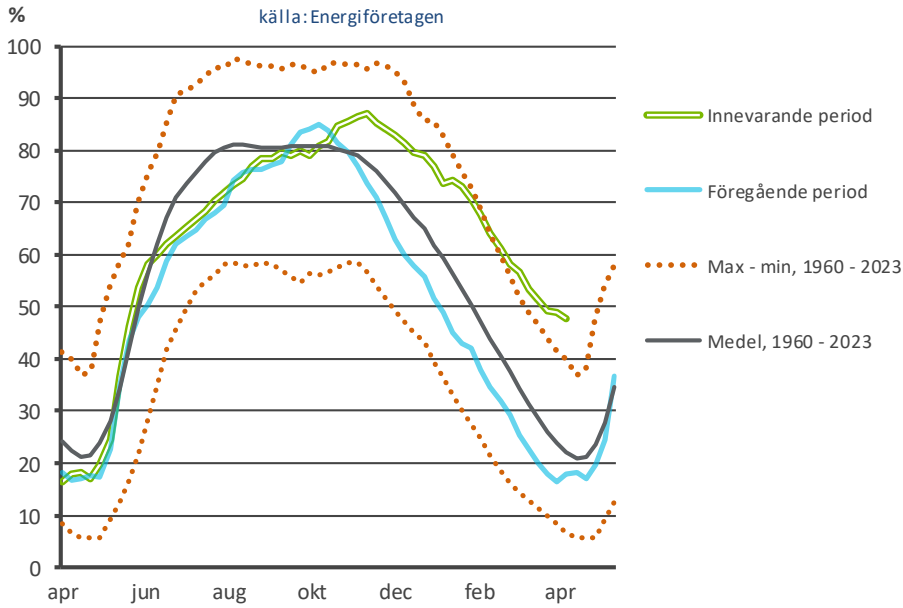


Akkumulerad tillrinningsenergi



□ Helårsvärde
■ Årsvärde t.o.m. ve 15

Fyllnadsgrad i svenska vattenmagasin (100%= 33,7 TWh)



Beräknad tillrinningsenergi för vecka 2025-15 blev **1 264 GWh**, vilket är **243 %** av medianvärdet under perioden 1960-2023.

Det totala magasinets energiinnehåll är beräknat till **16 199 GWh** denna vecka.

Magasinsändring under veckan från **48,8 %** till **47,6 %** (vid veckans slut).

Medelvärdet för magasin-fyllnaden under perioden 1960-2023 är **22,1 %**.

Elområde	Procent	GWh
SE1	47,5	7 036
SE2	49,4	7 749
SE3	39,3	1 304
SE4	50,0	110

Fyllnadsgrad i vattenmagasin per elområde

