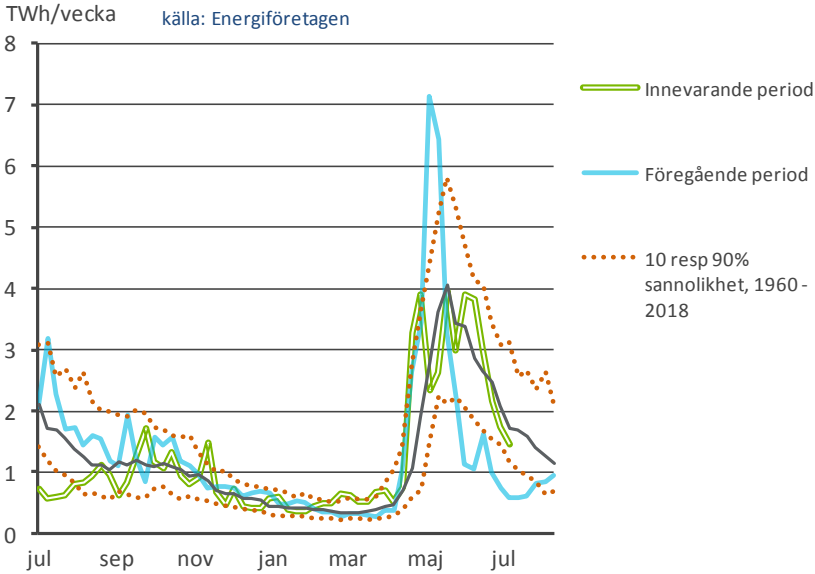
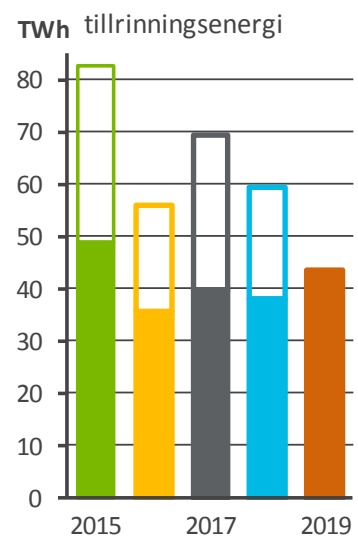


Tillrinningsenergi per vecka



Akkumulerad



□ Helårsvärde
■ Årsvärde t.o.m. ve 28

Beräknad tillrinningsenergi för vecka 2019-28 blev 1 445 GWh, vilket är 85 % av medianvärdet under perioden 1960-2017.

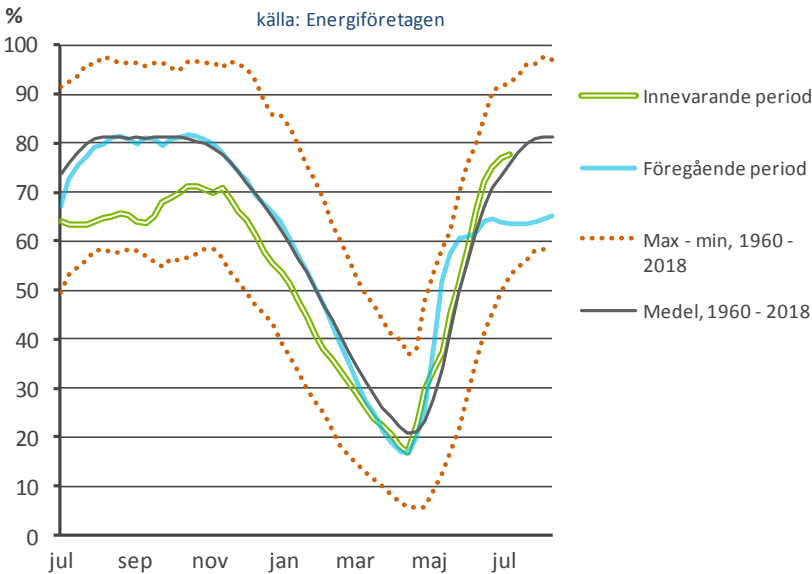
Det totala magasinets energiinnehåll är beräknat till 26 124 GWh denna vecka.

Magasinsändring under veckan från 77,0 % till 77,6 % (vid veckans slut).

Medelvärdet för magasin-fyllnaden under perioden 1960-2017 är 75,8 %.

Elområde	Procent	GWh
SE1	69,5	10 293
SE2	85,6	13 468
SE3	77,1	2 248
SE4	51,2	115

Fyllnadsgrad i svenska vattenmagasin (100%= 33,7 TWh)



Fyllnadsgrad i vattenmagasin per elområde

