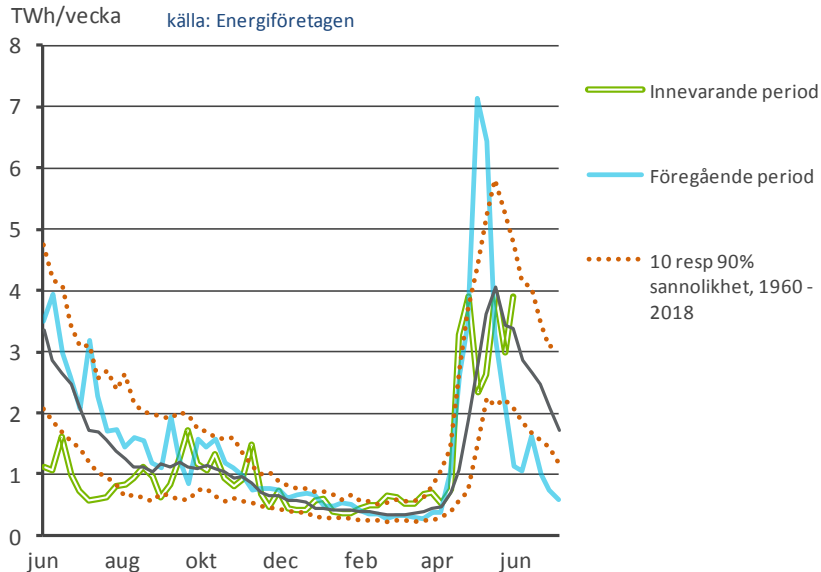
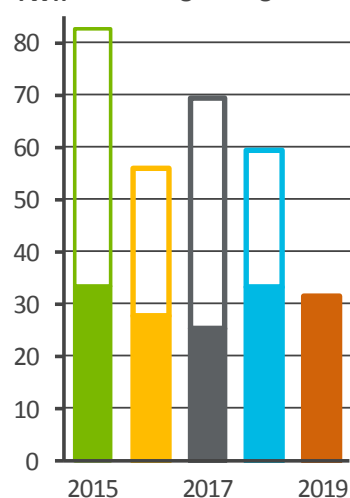


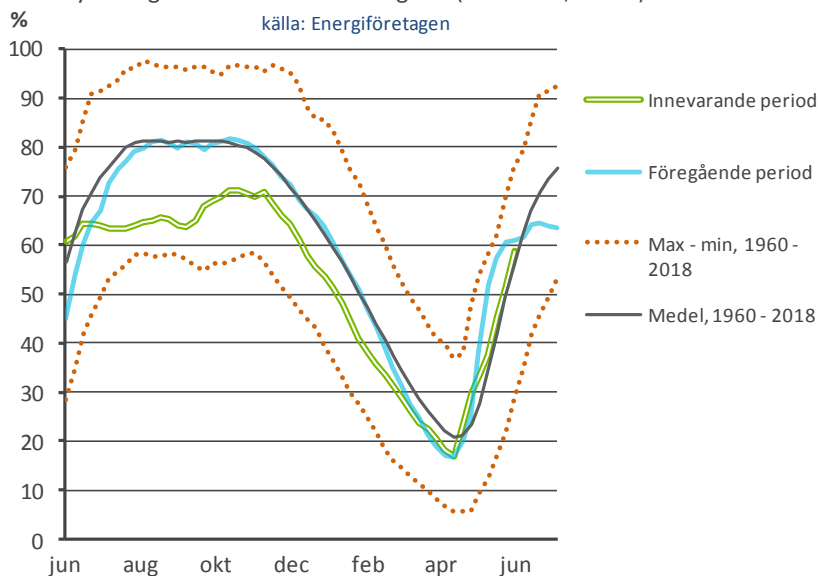
Tillrinningsenergi per vecka



Akkumulerad tillrinningsenergi



Fyllnadsgrad i svenska vattenmagasin (100%= 33,7 TWh)



□ Helårsvärde
■ Årsvärde t.o.m. ve 23

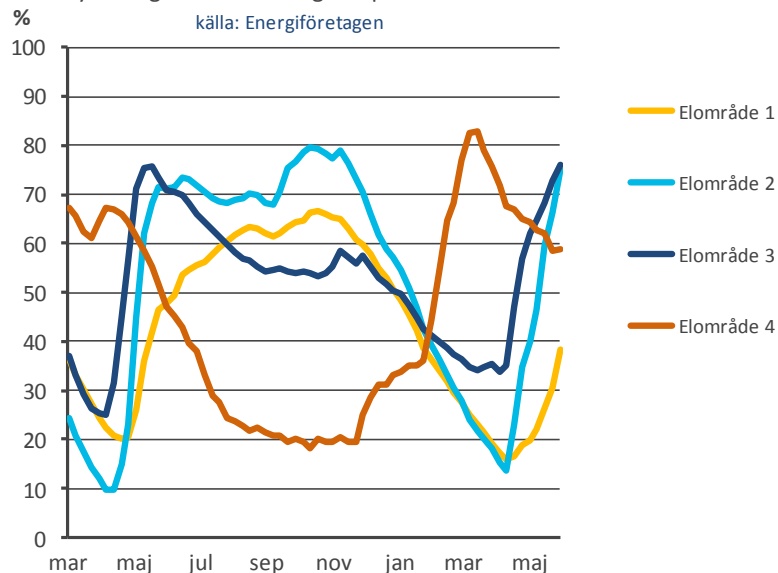
Beräknad tillrinningsenergi för vecka 2019-23 blev 3 904 GWh, vilket är 116 % av medianvärdet under perioden 1960-2017.

Det totala magasinets energiinnehåll är beräknat till 19 835 GWh denna vecka.

Magasinsändring under veckan från 51,0 % till 58,9 % (vid veckans slut).

Medelvärdet för magasin-fyllnaden under perioden 1960-2017 är 56,2 %.

Fyllnadsgrad i vattenmagasin per elområde



Elområde	Procent	GWh
SE1	38,4	5 686
SE2	75,0	11 800
SE3	76,1	2 217
SE4	58,8	132