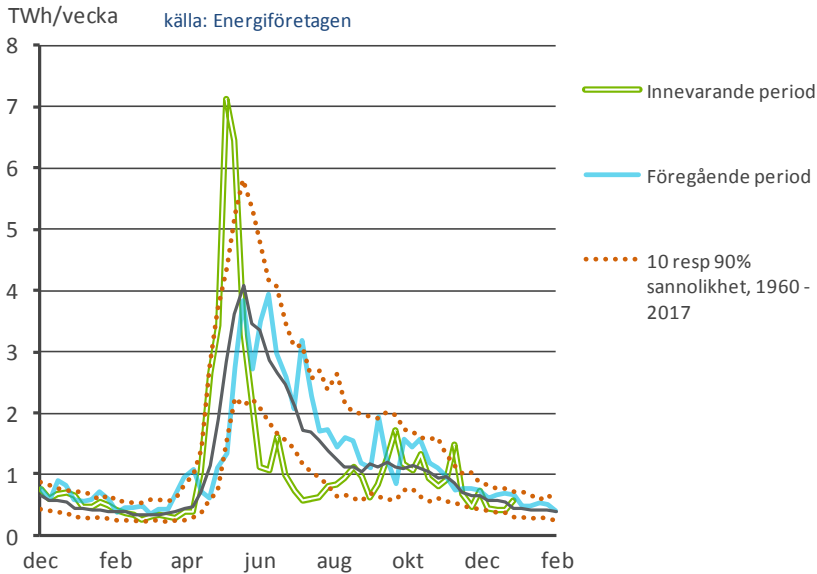
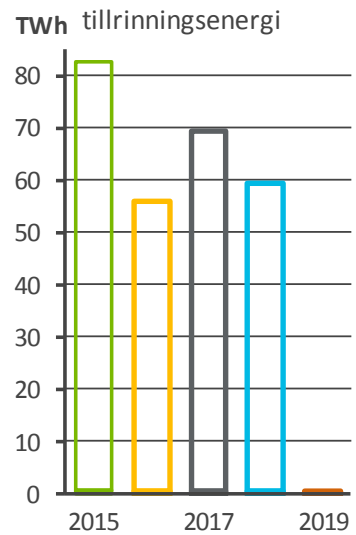


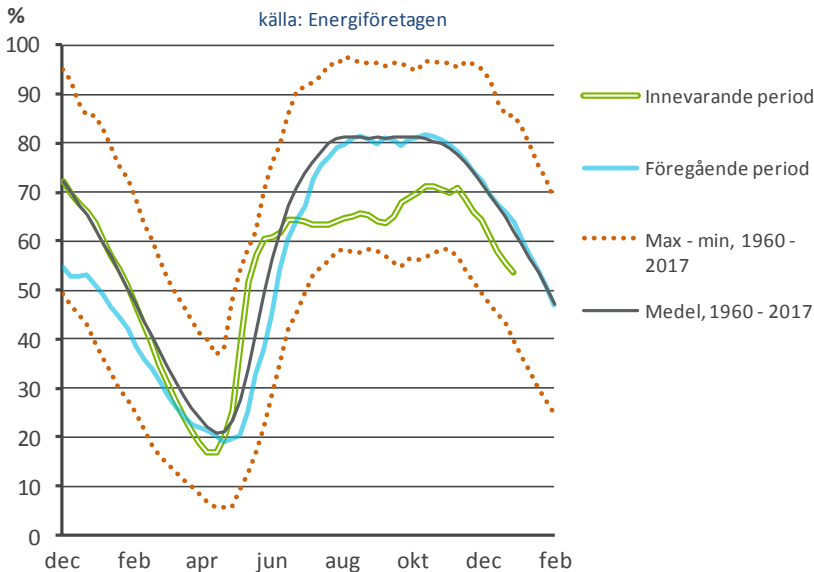
Tillrinningsenergi per vecka



Akkumulerad



Fyllnadsgrad i svenska vattenmagasin (100%= 33,7 TWh)



□ Helårsvärde
■ Årsvärde t.o.m. ve 01

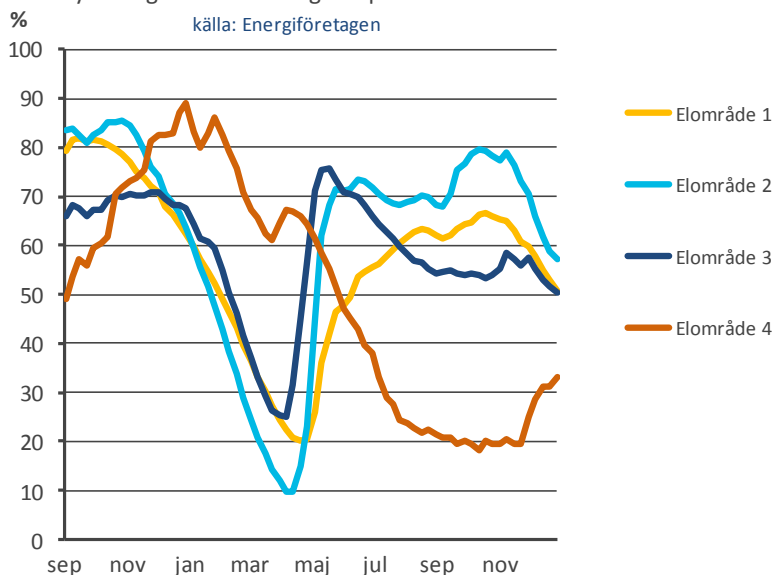
Beräknad tillrinningsenergi för vecka 2019-01 blev 559 GWh, vilket är 128 % av medianvärdet under perioden 1960-2017.

Det totala magasinets energiinnehåll är beräknat till 18 035 GWh denna vecka.

Magasinsändring under veckan från 55,4 % till 53,5 % (vid veckans slut).

Medelvärdet för magasin-fyllnaden under perioden 1960-2017 är 62,1 %.

Fyllnadsgrad i vattenmagasin per elområde



Elområde	Procent	GWh
SE1	50,8	7 524
SE2	57,1	8 975
SE3	50,2	1 462
SE4	33,0	74