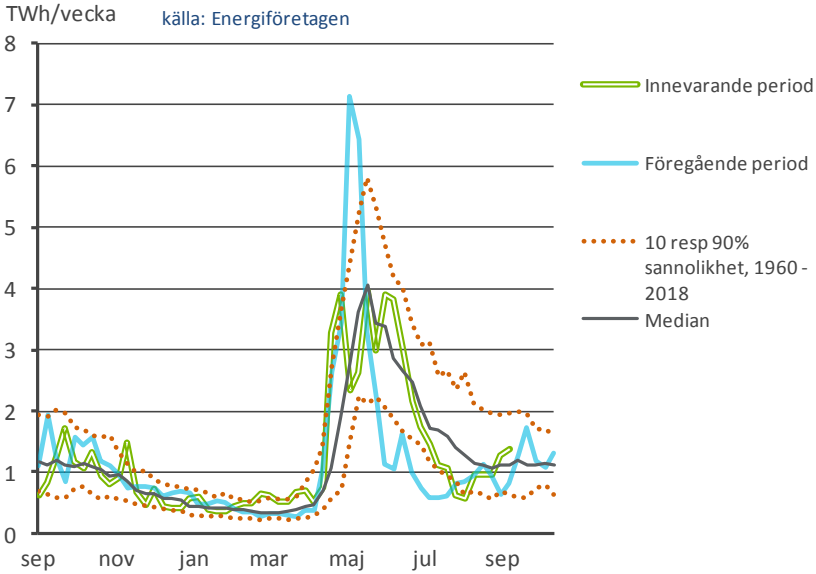
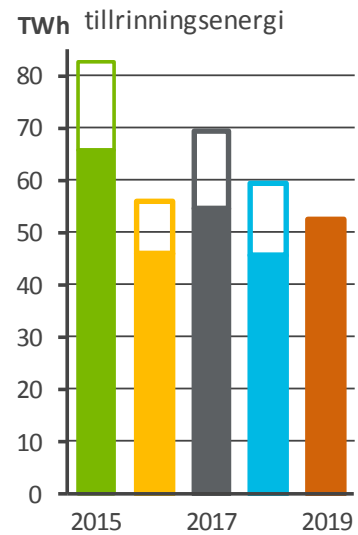


Tillrinningsenergi per vecka

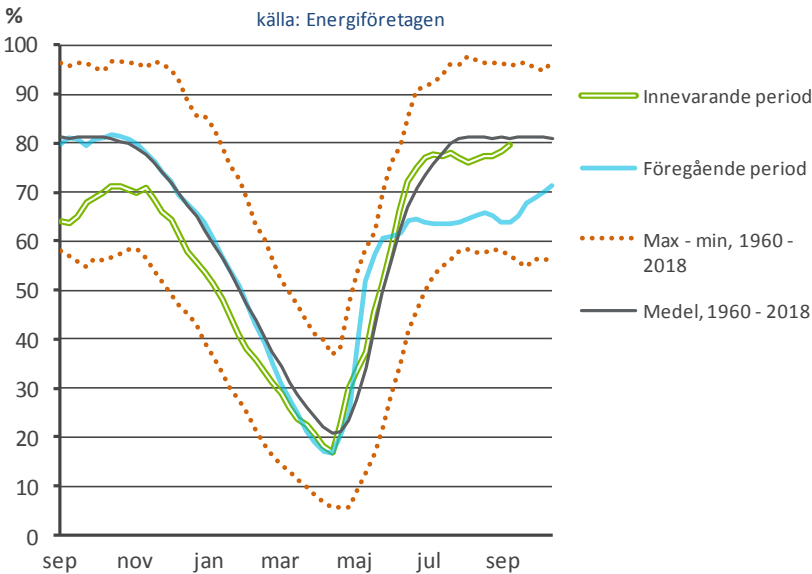


Akkumulerad



□ Helårsvärde
■ Årsvärde t.o.m. ve 37

Fyllnadsgrad i svenska vattenmagasin (100%= 33,7 TWh)



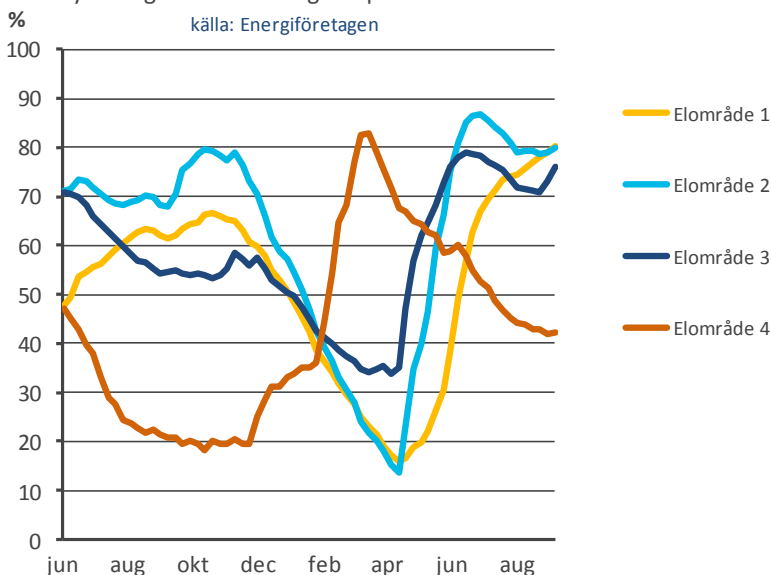
Beräknad tillrinningsenergi för vecka 2019-37 blev 1 372 GWh, vilket är 123 % av medianvärdet under perioden 1960-2018.

Det totala magasinets energiinnehåll är beräknat till 26 817 GWh denna vecka.

Magasinsändring under veckan från 78,3 % till 79,6 % (vid veckans slut).

Medelvärdet för magasin-fyllnaden under perioden 1960-2018 är 81,0 %.

Fyllnadsgrad i vattenmagasin per elområde



Elområde	Procent	GWh
SE1	80,4	11 906
SE2	80,1	12 603
SE3	75,9	2 213
SE4	42,3	95