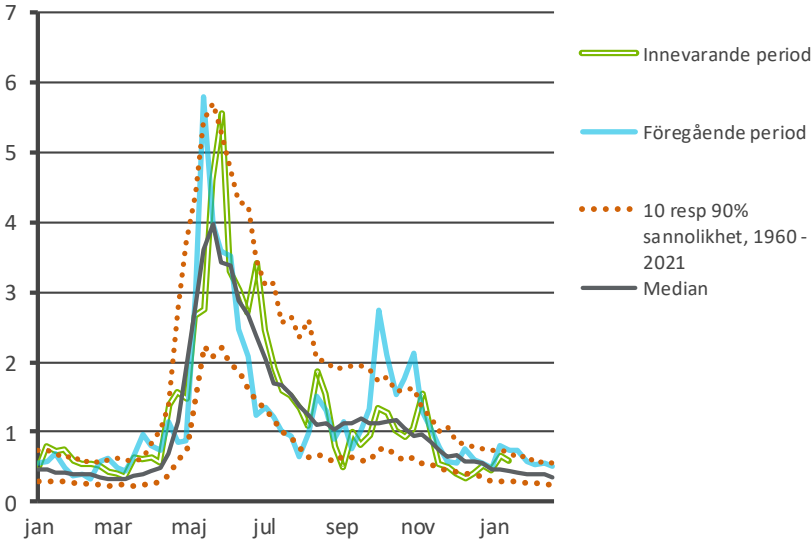
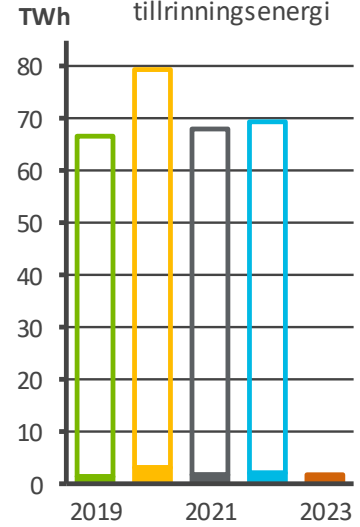


Tillrinningsenergi per vecka

TWh/vecka källa: Energiföretagen



Akkumulerad tillrinningsenergi



□ Helårsvärde  
■ Årsvärde t.o.m. ve 03

**Beräknad tillrinningsenergi för vecka 2023-03 blev 587 GWh, vilket är 133 % av medianvärdet under perioden 1960-2022.**

**Det totala magasinets energiinnehåll är beräknat till 16 707 GWh denna vecka.**

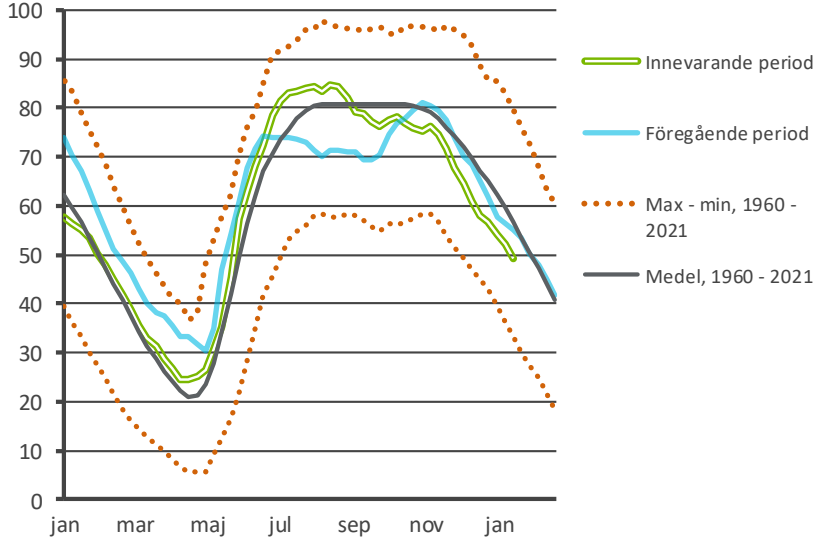
**Magasinsändring under veckan från 52,2 % till 49,1 % (vid veckans slut).**

**Medelvärdet för magasin-fyllnaden under perioden 1960-2022 är 56,6 %.**

Elområde	Procent	GWh
SE1	51,1	7 567
SE2	46,6	7 301
SE3	50,1	1 663
SE4	78,4	176

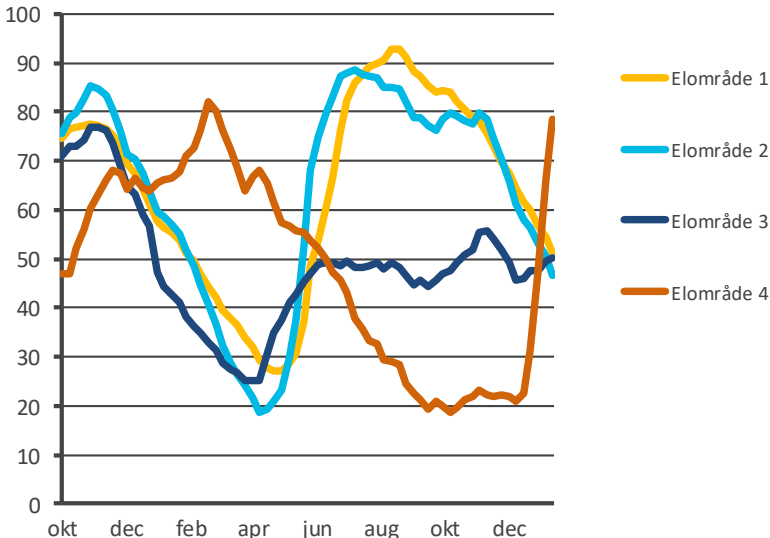
Fyllnadsgrad i svenska vattenmagasin (100%= 33,7 TWh)

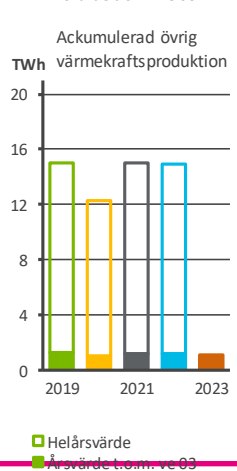
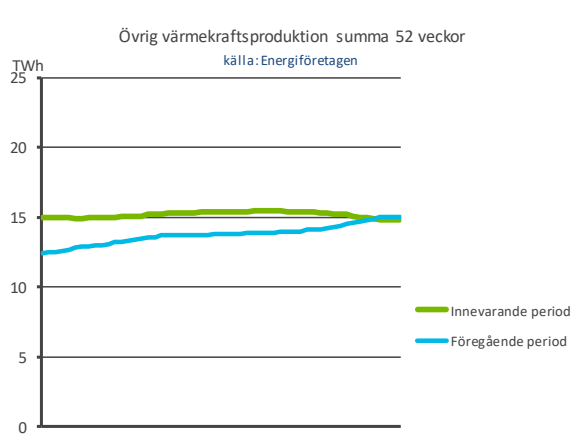
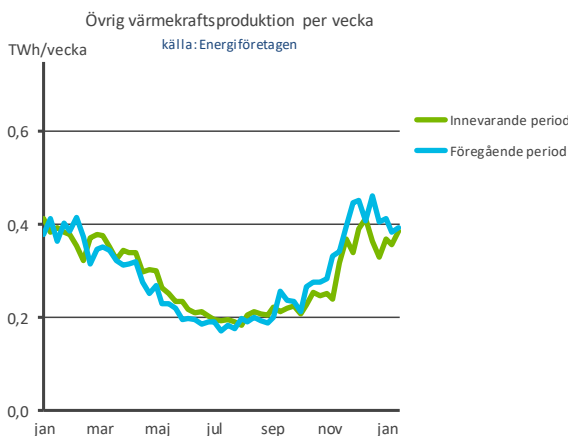
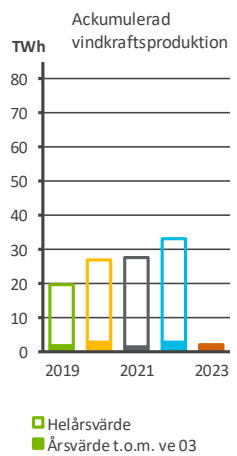
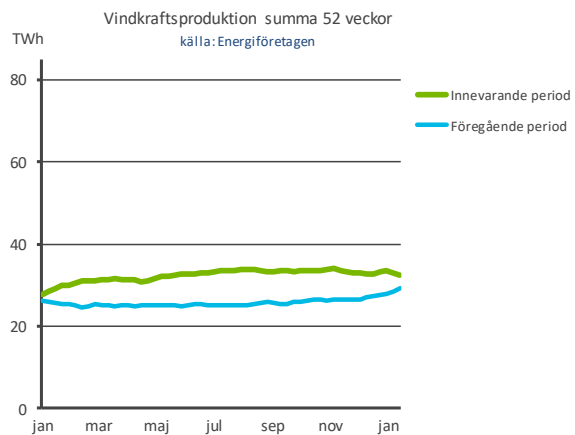
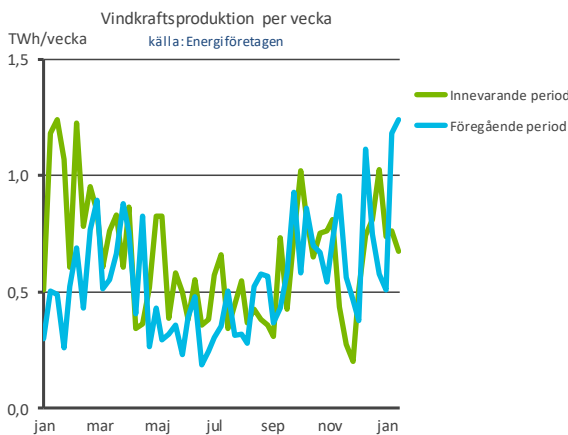
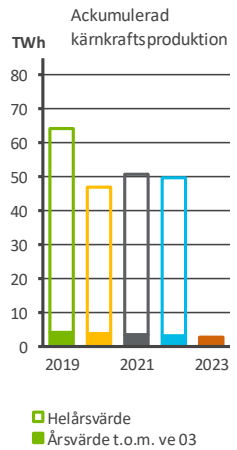
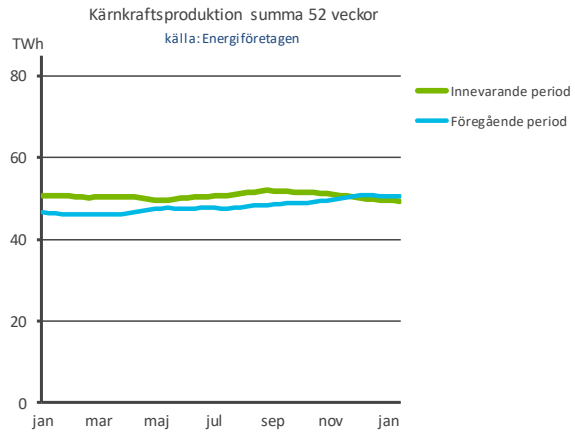
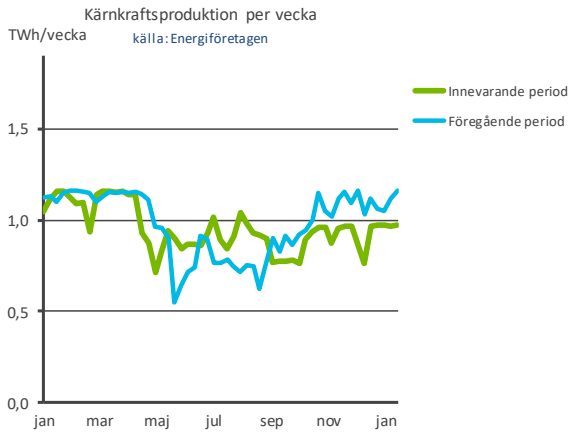
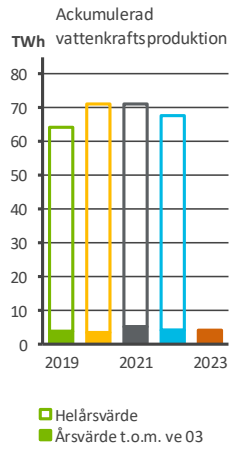
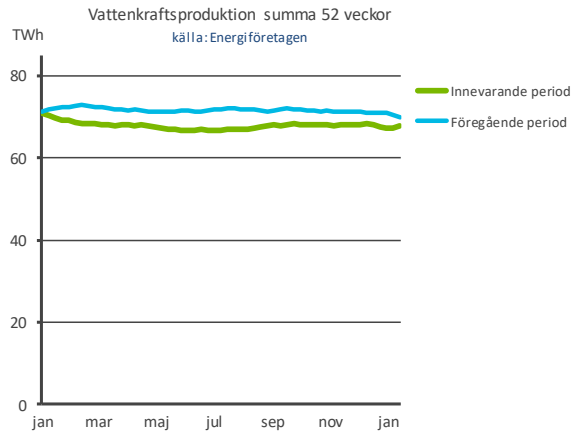
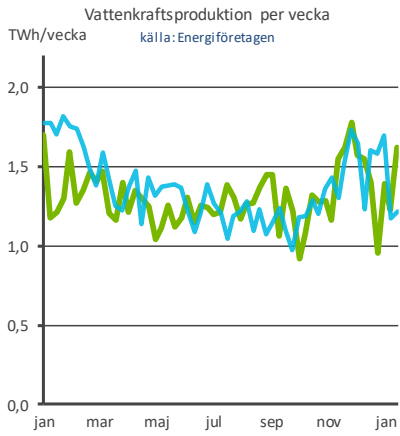
källa: Energiföretagen

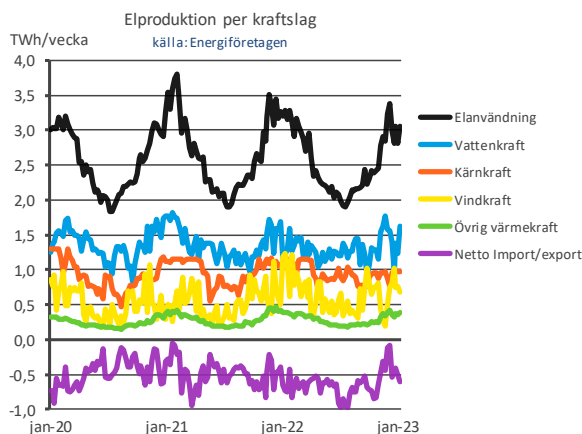
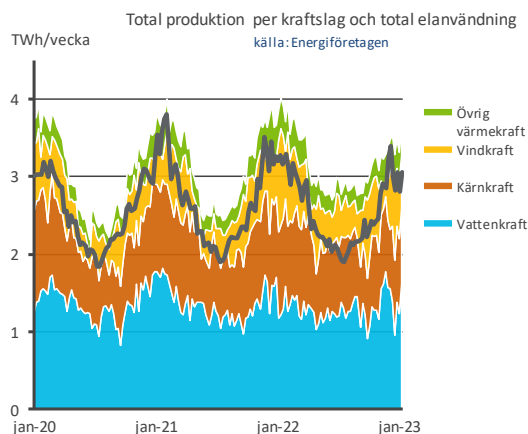
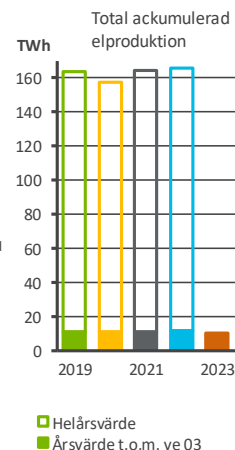
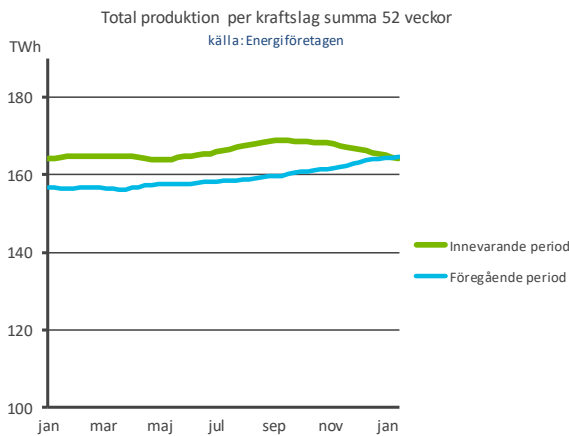
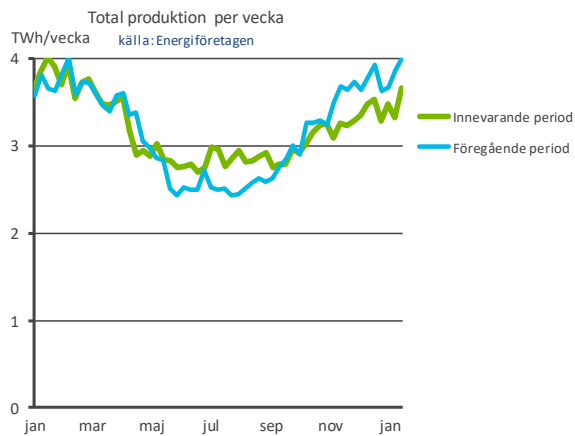


Fyllnadsgrad i vattenmagasin per elområde

källa: Energiföretagen







Tabell 1

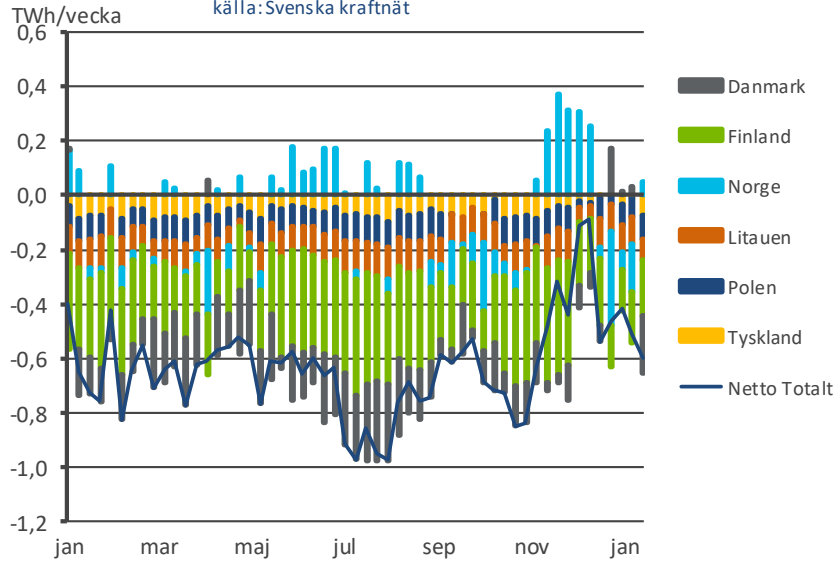
Sverige

	Vattenkraft	Vindkraft	Kärnkraft	Övrig värmekraft	Total produktion	
2021-02	1 775	502	1 127	412	3 815	GWh
2021-03	1 702	492	1 098	364	3 656	GWh
2022-02	1 174	1 181	1 117	384	3 856	GWh
2022-03	1 214	1 239	1 160	394	4 008	GWh
2023-02	1 229	763	969	356	3 316	GWh
<b>2023-03</b>	<b>1 623 (34%)</b>	<b>677 (-45%)</b>	<b>974 (-16%)</b>	<b>387 (-2%)</b>	<b>3 660 (-9%)</b>	<b>GWh</b>
<i>Siffror inom parantes är innevarande år i förhållande till föregående år</i>						
Ack <sup>1</sup> t.o.m.2021-03	5,2	1,29	3,4	1,2	11,0	TWh
Ack t.o.m.2022-03	4,1	2,93	3,3	1,2	11,5	TWh
<b>Ack t.o.m.2023-03</b>	<b>4,2 (2%)</b>	<b>2,18 (-26%)</b>	<b>2,9 (-12%)</b>	<b>1,1 (-8%)</b>	<b>10,4 (-10%)</b>	<b>TWh</b>
<sup>1</sup> Ackumulerat summavärde från årets början						
Summa 52 <sup>2</sup> veckor t.o.m. 2021-03	72,0	25,65	46,3	12,5	156,4	TWh
Summa 52 veckor t.o.m. 2022-03	69,8	29,20	50,6	15,0	164,6	TWh
<b>Summa 52 veckor t.o.m. 2023-03</b>	<b>67,7 (-3%)</b>	<b>32,47 (11%)</b>	<b>49,3 (-3%)</b>	<b>14,8 (-1%)</b>	<b>164,3 (-0%)</b>	<b>TWh</b>

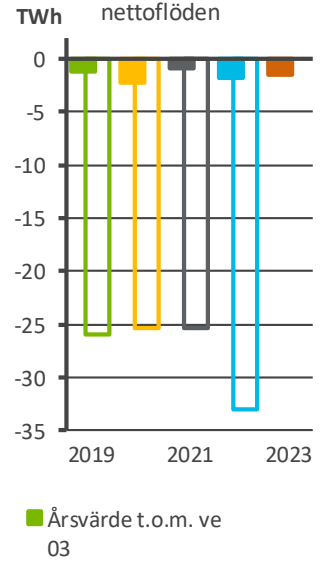
<sup>2</sup> Rullande årsvärde summa av 52 veckor

Netto kraftflöden till och från Sverige

källa: Svenska kraftnät

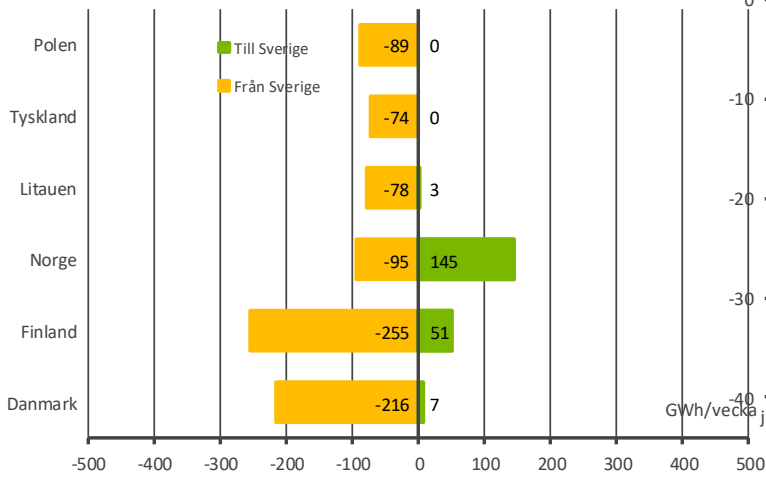


Totala ackumulerade nettoflöden



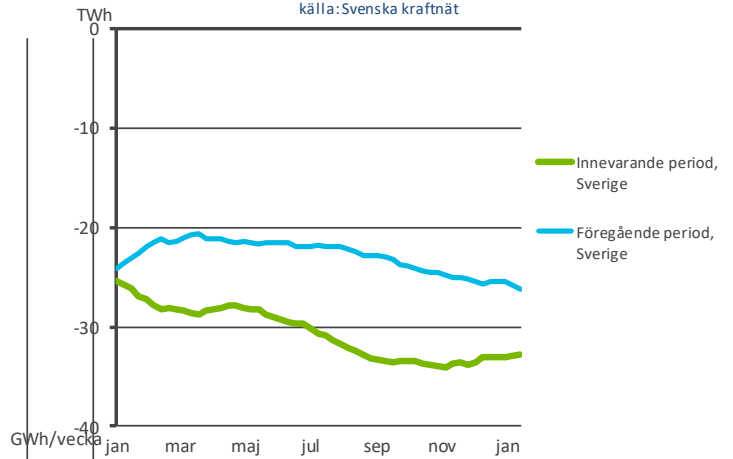
Kraftflöden till och från Sverige

källa: Svenska kraftnät

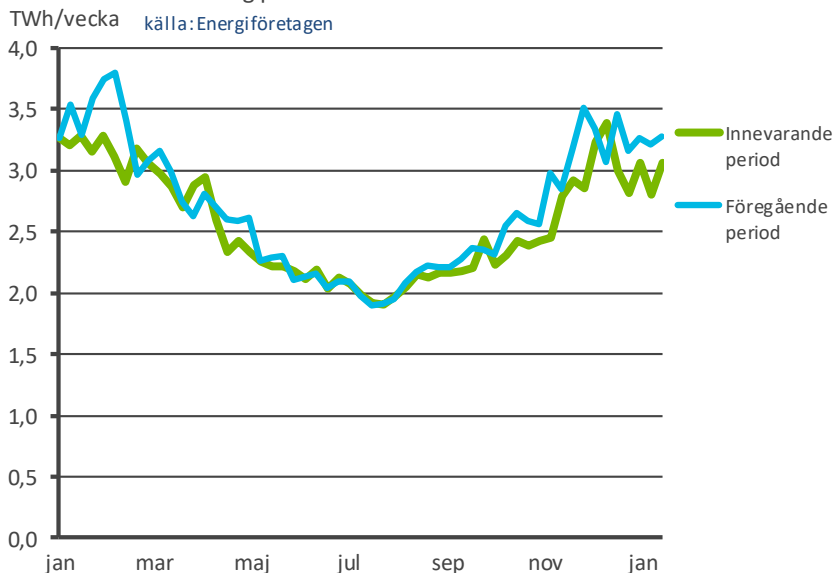


Netto kraftflöden till och från Sverige

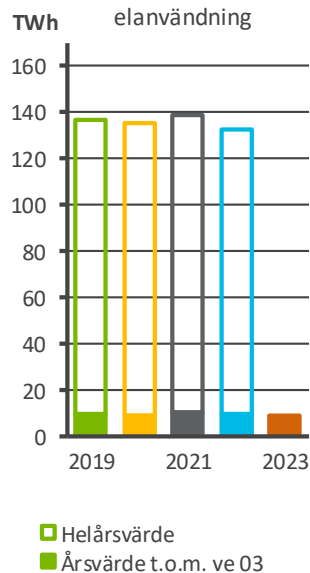
källa: Svenska kraftnät



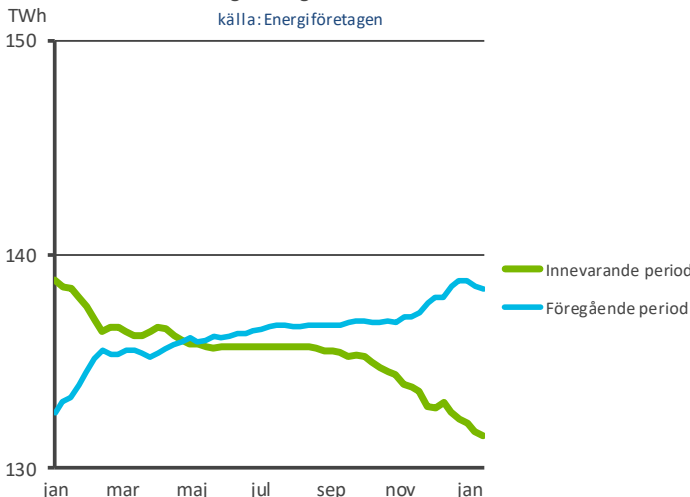
Elanvändning per vecka



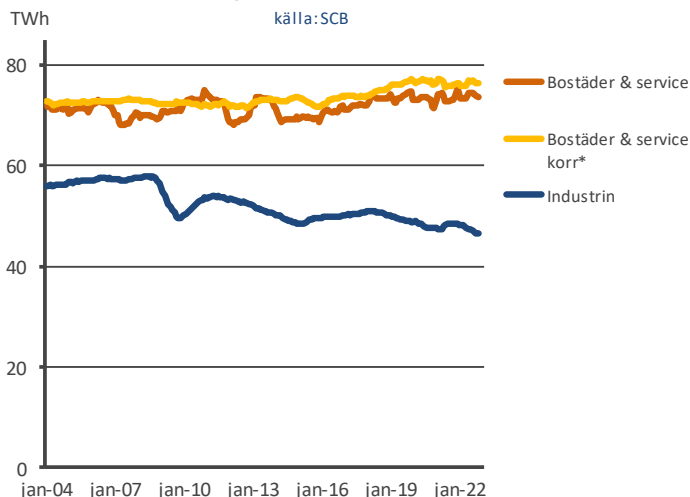
Total ackumulerad elanvändning



Elanvändning i Sverige summa 52 veckor



Elanvändning rullande tolv månaders värde



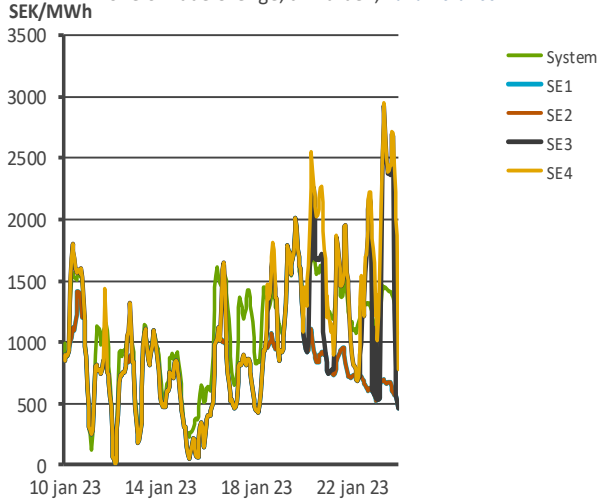
\* temperaturkorrigerad elanvändning

Tabell 2  
Sverige

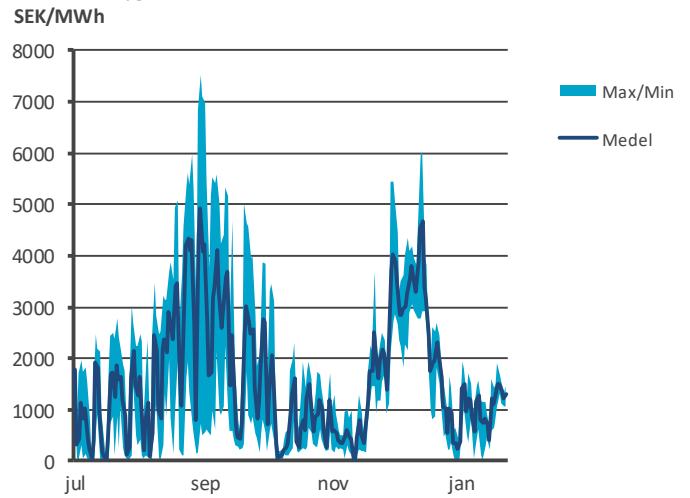
	Total produktion	Netto import/export	Elanvändning		
			Utfall	Temp. Korr.	
2021-02	3 815	-276	3 539	3 501	GWh
2021-03	3 656	-364	3 292	3 575	GWh
2022-02	3 856	-649	3 207	3 416	GWh
2022-03	4 008	-729	3 279	3 425	GWh
2023-02	3 316	-512	2 804	3 125	GWh
<b>2023-03</b>	<b>3 660 (-9%)</b>	<b>-600 (-18%)</b>	<b>3 060 (-7%)</b>	<b>3 125 (-9%)</b>	<b>GWh</b>
<i>Siffror inom parentes är innevarande år i förhållande till föregående år</i>					
Ack <sup>1</sup> t.o.m.2021-03	11,0	-0,9	10,1	10,4	TWh
Ack t.o.m.2022-03	11,5	-1,8	9,8	10,0	TWh
<b>Ack t.o.m.2023-03</b>	<b>10,4 (-10%)</b>	<b>-1,5 (-17%)</b>	<b>8,9 (-9%)</b>	<b>9,4 (-6%)</b>	<b>TWh</b>
<sup>1</sup> Ackumulerat summavärde från årets början					
Summa 52 <sup>2</sup> veckor t.o.m. 2021-03	156,4	-23,1	133,3	141,5	TWh
Summa 52 veckor t.o.m. 2022-03	164,6	-26,2	138,4	142,1	TWh
<b>Summa 52 veckor t.o.m. 2023-03</b>	<b>164,3 (-0%)</b>	<b>-32,8 (25%)</b>	<b>131,5 (-5%)</b>	<b>133,2 (-6%)</b>	<b>TWh</b>

<sup>2</sup> Rullande årsvärde summa av 52 veckor

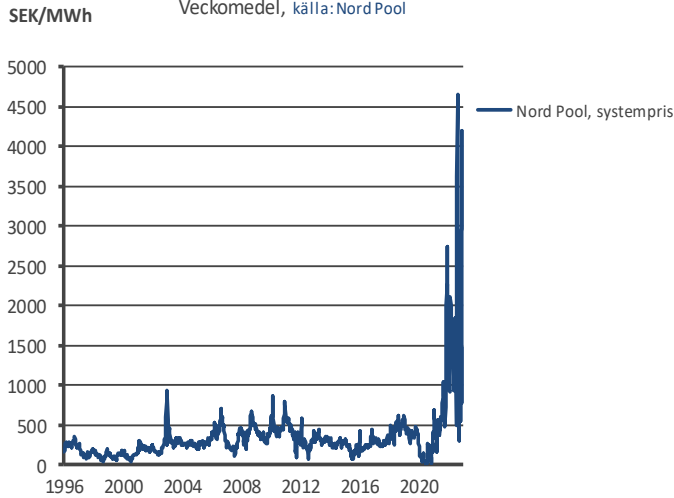
Elpris Nord Pool, Systempris och Områdespriser för elområde Sverige, timvärden, källa: Nord Pool



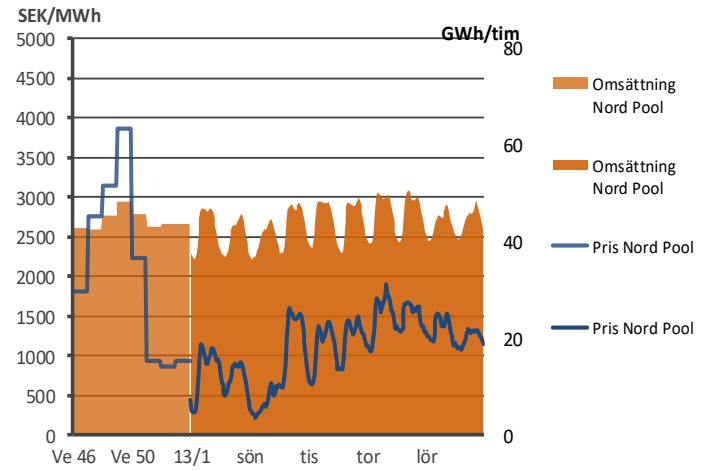
Elpris Nord Pool för spothandel Dygnsmedel, samt max - min intervall, källa: Nord Pool



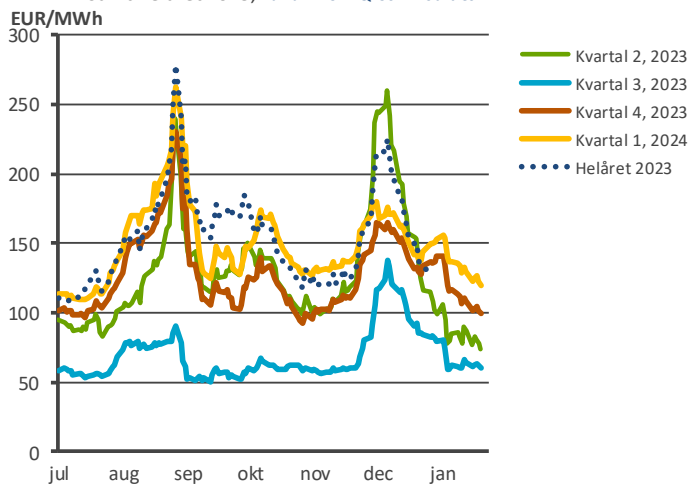
Elpris Nord Pool för spothandel Veckomedel, källa: Nord Pool



Nord Pool, priser och omsättning tidigare veckomedelvärden samt senaste timvärden, källa: Nord Pool



NASDAQ Commodities terminspriser, kvartal 2023 samt helåret 2023, källa: NASDAQ Commodities



NASDAQ Commodities handel med CO2 utsläppsrätter källa: NASDAQ Commodities

